




AMAZFIT

Amazfit GTS 2e
Producthandleiding
A2021


01 Pakketinhoud



Smartwatch met
bandje × 1



Laadstation × 1



Instructiehandleiding × 1

02 Over de watch



Let op: houd de aan-uitknop ingedrukt om de watch in te schakelen. Kan de watch niet ingeschakeld worden, laad deze dan eerst op.

03 De watch koppelen

1. Scan de QR-code in de instructiehandleiding met je telefoon om de app te downloaden. Je kunt de laatste versie van de app ook downloaden uit de Google Play Store of de App Store van Apple.
2. Open de app, maak een account aan en log in.
3. Volg de stappen in de app om je watch op de juiste manier te koppelen. Zodra de watch is gekoppeld, zal deze de juiste tijd weergeven.
4. Je kunt de andere functies van de watch naar eigen behoefte instellen.



Download de Zepp-app

Let op:

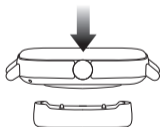
1. Gebruik voor een betere gebruikservaring de meest recente versie van de app.
2. Het besturingssysteem moet minimaal Android 5.0 of iOS 10.0 zijn.
3. Koppel de watch niet direct door middel van Bluetooth op je telefoon. Volg de stappen in de app om je watch op de juiste manier te koppelen.

04 De watch opladen

1. Sluit de stroomkabel van de watch aan op een adapter of de USB-poort van een computer.
2. Leg de watch op het laadstation. Controleer de richting en de positie van de watch en zorg dat de metalen contactpunten aan de achterkant precies in het laadstation passen.
3. Zodra de watch begint op te laden, zie je op het scherm de voortgang van de laadprocedure.

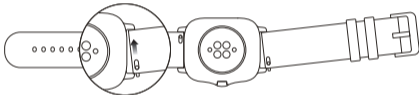
Let op:

1. Gebruik het laadstation dat bij de watch wordt meegeleverd. Zorg dat het laadstation droog is voor gebruik.
2. Gebruik een adapter met een sterkte van 1A of hoger.



05 Het bandje van de watch aanbrengen en losmaken

Raadpleeg de afbeeldingen voor het aanbrengen en losmaken van het bandje van de watch.



Let op:

Trek het bandje aan zodra het is aangebracht, om er zeker van te zijn dat het goed vastzit.

06 De watch dragen

1. Trek het bandje niet te strak aan, laat het niet te los zitten en zorg dat je huid voldoende kan ademen. Zo zit de watch prettig en werkt de sensor goed.
2. Draag de watch op de juiste manier als je het zuurstofgehalte in je bloed meet. Draag de watch niet op je polsgewricht, houd je arm gestrekt, zorg dat de watch niet te strak zit en dat er voldoende ruimte zit tussen de watch en de huid van je pols, en houd je arm stil tijdens de meting. Het resultaat van de meting kan worden beïnvloed door externe factoren (gebogen arm, wiebelende arm, haar op de arm, een tatoeage enz.) en is daardoor mogelijk minder nauwkeurig. Ook kan het gebeuren dat de meting mislukt of geen resultaten genereert.
3. We raden aan het bandje van de watch tijdens het sporten wat strakker aan te trekken en het daarna lossere te maken.

07 Basisparameters

Productmodel: A2021

Bluetoothversie: BLE V5.0

Uitgangsvermogen van BLE: <5 dBm

Input: gelijkstroom, 5V Maximaal 500mA

Bekijk de informatie over de productcertificatie van de watch op de pagina Instellingen > Systeem > Reglementering.

Vereisten voor het apparaat: minimaal Android 5.0 of iOS 10.0

Bluetoothfrequentie: 2400-2483,5 MHz

Waterdichtheid: 5 ATM

Gebruikstemperatuur: 0°C tot 45°C



Het woordmerk Bluetooth® en bijbehorende logo's zijn geregistreerde handelsmerken van Bluetooth SIG, Inc. en Anhui Huami Information Technology Co., Ltd. gebruikt deze merken onder licentie. Andere handelsmerken en -namen behoren toe aan hun respectievelijke eigenaren.

08 Verwijderen en recyclen



Elk product met dit symbool is bij verwijdering een afgedankt elektrisch en elektronisch apparaat (AEEA zoals bepaald in richtlijn 2012/19/EU) en mag niet bij het ongescheiden huishoudelijk afval. Je moet bijdragen aan de volksgezondheid en een beter milieu door afgedankte apparatuur naar een daarvoor bestemd en door de overheid of lokale autoriteiten aangewezen inzamelpunt te brengen, zodat deze kan worden gerecycled. Het op de juiste manier verwerken en recyclen voorkomt eventuele schade aan het milieu en de volksgezondheid. Neem contact op met de installateur of de lokale autoriteiten voor meer informatie over de locatie en de algemene voorwaarden van dergelijke inzamelpunten.

09 Certificering en veiligheidsgoedkeuring



Hierbij verklaart Anhui Huami Information Technology Co., Ltd. dat het radiotoestel van het type A2021 voldoet aan de Richtlijn 2014/53/EU. De volledige tekst van de conformiteitsverklaring van de EU is beschikbaar op <https://support.amazfit.com/en/>.

Meer informatie over regelgeving en de logo's die verwijzen naar productcertificering/naleving van de wet- en regelgeving van Amazfit GTS 2e, vind je in Reglement op je Amazfit GTS 2e.

10 Veiligheid van de batterij

1. Dit apparaat is voorzien van een ingebouwde batterij die niet verwijderd of vervangen kan worden. Haal de batterij niet zelf los en verwissel hem niet.
2. Een batterij in het vuur gooien, in een hete oven leggen, deze platdrukken of erin snijden, kan een explosie veroorzaken.
3. Een batterij op een extreem warme plek laten liggen, kan een explosie veroorzaken of leiden tot het lekken van een brandbare vloeistof of brandbaar gas.
4. Wanneer een batterij te maken krijgt met zeer lage luchtdruk, kan dit een explosie veroorzaken of leiden tot het lekken van een brandbare vloeistof of brandbaar gas.

11 Veiligheidsverklaring

1. Voorkom dat kinderen of huisdieren in het product of de accessoires bijten of deze doorslikken. Dit kan letsel veroorzaken.
2. Bewaar dit product niet onder zeer warme of koude omstandigheden. Hierdoor kan het product vlam vatten of ontploffen.
3. Leg dit product niet in de buurt van hete bronnen of open vuur, zoals ovens of elektrische verwarmingen.
4. Sommige mensen krijgen mogelijk allergische huidreacties als gevolg van contact met plastic, leer, vezels en andere materialen. Ook kunnen irritaties, zwellingen of ontstekingen ontstaan na langdurig contact met de onderdelen van dit product. Als je dergelijke symptomen ervaart, moet je stoppen met het gebruik van het product en een arts raadplegen.

-
5. Gebruik geen ongeautoriseerde of incompatibele adapters, opladers of datakabels. Deze kunnen de watch en de accessoires beschadigen of brand, explosies of ander gevaar veroorzaken.
 6. De radiogolven die dit product genereert, kunnen de werking van ingebrachte medische apparatuur of persoonlijke medische toestellen, zoals pacemakers of gehoortoestellen, verstoren. Als je zulke medische apparaten gebruikt, raadpleeg de producent dan voor de betreffende gebruiksbependingen.
 7. Gooi dit apparaat of de accessoires niet weg als huishoudelijk afval. Leef lokale regelgeving inzake de verwijdering van dit apparaat en de accessoires na, en bevorder recycling.

12 Reparatie en Onderhoud

1. Gebruik geen reinigingsmiddelen als zeep, ontsmettingsmiddelen, badschuim of reinigingslotion en voorkom daardoor dat chemische resten de huid irriteren, dat het apparaat gaat roesten of dat de waterdichtheid ervan wordt aangetast.
2. Gebruik je het apparaat in bad (in het geval van apparaten die in bad mogen worden gedragen), zwemmen (in het geval van apparaten die geschikt zijn voor gebruik in een zwembad) of bij zweten, reinig en droog het apparaat dan onmiddellijk.
3. Het leren riempje is niet waterbestendig. Vermijd dat het nat wordt en voorkom een verkorte levensduur.
4. Vermijd contact van lichtgekleurde riempjes met donkere kleding, zodat ze niet verkleuren.

-
5. Draag je watch niet onder de douche, in heetwaterbronnen of in de sauna (stoombad). Gebruik deze ook niet tijdens het snorkelen, duiken, waterskiën en andere activiteiten in snelstromend water.
 6. Laat het apparaat niet langdurig in direct zonlicht liggen. Een bovenmatig hoge of lage omgevingstemperatuur kan ervoor zorgen dat het apparaat minder goed werkt.
 7. Voorzichtig vervoeren. Houd het apparaat droog en uit de buurt van vocht.

13 Probleemoplossing

Bekijk de veelgestelde vragen op onze website: <https://support.amazfit.com/en>.

14 Garantie- en Retourbeleid

Met de beperkte garantie van Amazfit zijn Amazfit-producten gedekt tegen fabricagefouten vanaf de oorspronkelijke aankoopdatum. De garantieperiode is 12 maanden of een andere periode die wordt voorgeschreven door de toepasselijke consumentenwetgeving in het land van aankoop van de consument. Onze garantie geldt naast de rechten die door de toepasselijke consumentenwetgeving worden verleend.

Officiële website: en.amazfit.com

Ondersteuning: support.amazfit.com/en